

oodland ornpípe


*Rythme de **Hornpipe** / danse progressive en couple sur un cercle
H/F côte à côte main gauche de la F dans main droite de l'H*

1) Avancé/ reculé en cercle

 **Avancer** Hop 1,2.3; Hop 2, 2. 3

 **-Reculer** Hop 1,2.3; Hop 2, 2. 3


2) Avancé des **F vers l'intérieur** (*les H dansent sur place*)

 - Hop 1,2.3; Hop 2, 2. 3


3) Pendant le reculé des F, les **H avancent** vers le centre

 - Hop1; Hop2; Hop 1, 2, 3

4) Les **H en position « Christmas » se promènent** (*les F dansent sur place*)

 - Hop 1,2.3; Hop 2, 2. 3; Hop 3,2.3; Hop 4, 2. 3

5) Se dirigeant vers la F la plus proche, chaque C se place en cortège mains croisées pour une **promenade sur le cercle**

 - Hop 1,2.3; Hop 2, 2. 3; Hop 3,2.3; Hop 4, 2. 3

Recommencer ...